


GUIDE DE BONNES PRATIQUES MACHINE A VIDANGER

Entretien des Boîtes de Vitesses Automatiques



Sommaire

1. Sécurité
2. FAQ
3. Utilisation Tablette
4. Utilisation Machine
5. Entretien Machine
6. Catalogue Raccords
7. Catalogue Pièces de rechange
8. Processus commande d'article
9. Catalogue Services

01. Sécurité



Lire le manuel d'instruction avant utilisation



Attention appareil sous tension électrique 220V



Attention huile chaude et moteur chaud



Attention risque de projection

La station doit être utilisée dans un lieu respectant les caractéristiques suivantes :

- Zone non-fumeur
- Absence de flamme nue et/ou source de chaleur à proximité
- Zone sèche et absence de source d'eau à proximité
- Zone aérée et bien ventilée



Porter des gants de protection lors de la connexion de la tuyauterie sur la voiture


Gant Norme EN 407



Porter des surlunettes de protection lors de la connexion de la tuyauterie sur la voiture car il y a des risques de projection

Norme EN 166

02. F.A.Q



❖ Quelle est l'étendue de la garantie offerte à l'achat du kit ?

La garantie couvre les défauts des composants défectueux et comprend le remplacement des composants défectueux et les coûts de main-d'œuvre associés. Elle s'étend sur 36 mois à compter de la mentionnée sur le bon de livraison.

Les problèmes causés par l'usure et la mauvaise utilisation par l'opérateur ne font pas partie de la garantie. (Type : tuyaux, raccords, joints de tuyaux, fusibles, manomètres)

❖ Quel est le numéro à contacter pour l'assistance technique ?


+39 05 751 653 821 (Appel téléphonique)

+39 340 950 84 72 (Message/photo/vidéo **WhatsApp Uniquement**)

❖ Quels sont les horaires de permanence de l'assistance technique ?

9H-12H ; 14H30-17H30 jours ouvrés

03. Utilisation Tablette



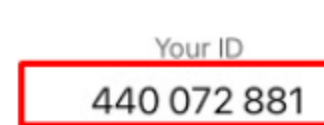
La tablette est appairée à la machine via Bluetooth.

Veiller à garder le Bluetooth de la tablette activé pendant toute la durée d'utilisation de la station.


Utiliser le stylet pour la navigation dans le menu et les applications de la tablette.

Pour toute assistance à distance, veiller à connecter la tablette au réseau internet wifi.

- Ensuite ouvrir l'application **QuickSupport**
- Et communiquer à l'équipe technique le numéro d'identification qui s'affiche à l'écran

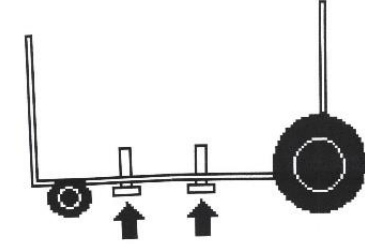


04. Utilisation Machine



❖ Pour la première activation de la station :


Veiller à retirer les vis de verrouillage des balances placées sous la surface du boîtier du réservoir.



❖ Pour chaque utilisation :

- Relier le câble d'alimentation au réseau (220V AC monophasé) et allumer la station moyennant l'interrupteur général.
- Contrôler le niveau d'huile contenu dans les bidons.
- Vider éventuellement le bidon d'huile usagée.
- Vérifier le niveau de l'huile présente dans la boîte de vitesses automatique.
- S'assurer que la voiture à vidanger est positionnée de manière adéquate sur le pont élévateur.
- Retirer le cache de boîte de vitesse situé en-dessous de la voiture.
- Positionner un collecteur d'huile immédiatement sous le point choisi pour l'ouverture de la ligne de la boîte de vitesses.
- Ouvrir la ligne de la boîte de vitesses dans le point le plus accessible indiqué par le programme de maintenance intégré, en faisant attention à ne pas abîmer les raccords en plastique ou ceux du radiateur qui peuvent être fragiles.

04. Utilisation Machine



❖ Position et stockage

Ne jamais positionner la Station horizontalement, il y a un risque de fuite d'huile.

La station doit être entreposée dans un endroit couvert et sec, à l'abri de l'humidité, de la poussière et des intempéries.

❖ Remplissage et Vidange des réservoirs d'huile

Huile neuve :


Assurez-vous que le réservoir contient un minimum de 10L avant de démarrer une procédure complète.

Huile usagée :

- Vider systématiquement le réservoir dans la cuve huile usagée lorsque le niveau d'huile atteint les 10 litres ou avant chaque nouvelle opération.

IMPORTANT : L'huile usagée est un déchet spécial et doit donc être éliminée conformément à la réglementation en vigueur. Les organismes agréés tels **CYCLEVIA**, pourront vous accompagner dans la gestion efficace de ce déchet.

04. Entretien Machine



❖ Consignes pour l'entretien

- Pendant l'opération d'entretien, déconnecter la station de l'installation électrique.
- Éviter d'enlever les tuyaux de raccordement si cela n'est pas nécessaire.
- Faire exécuter l'entretien par du personnel spécialisé et autorisé. Au besoin, contacter la hotline pour assistance.
 - ✓ N° Hotline +39 340 950 84 72 (Appels et/ou Messages via WhatsApp Uniquement)

IMPORTANT :

- Utiliser seulement des pièces de rechange et des accessoires originaux.
- Utiliser la station seulement avec des huiles référencées.
- Gardez l'environnement de travail propre, en cas de fuites d'huile, prenez soin de nettoyer immédiatement afin d'éviter de glisser accidentellement.
- Éviter tout contact excessif avec de l'huile minérale sur l'épiderme. Les huiles minérales ont tendance à éliminer la graisse naturelle de la peau et provoquent donc un épiderme très sec et une irritation. Pour plus d'information, veuillez consulter la fiche de donnée de sécurité du produit

05. Entretien Machine

❖ Maintenance - Remplacement du filtre

Lorsque la station signale la nécessité d'entretien pour le remplacement du filtre, celui-ci doit être remplacé.

Exécuter les opérations suivantes (voir illustration du filtre) :

- Eteindre puis débrancher la station du secteur
- Ouvrir le carter arrière en enlevant les vis de fixation.
- Placer un récipient sous le filtre pour récupérer toute fuite d'huile
- Sur le support central, dévisser le corps du filtre
- Vider le contenu (cartouche usée, huile, débris, etc...)
- Insérer une nouvelle cartouche
- Revisser le corps du filtre et refermer le carter



Illustration filtre


❖ Accessoires et pièces de rechange

Il est recommandé d'utiliser des pièces de rechange et des accessoires d'origine dont les références sont les suivantes :

- Filtre : LC0006
- Réservoir de récupération d'huile : LC0200ATM


Veuillez contacter l'assistance technique en cas de besoin (voir 02. F.A.Q).

06. Catalogue de raccords



N°	Description	Image	Statut	Réf.	Prix HT(€)
1	BMW all series VOLVO serie C - S - V - XC-		inclus	LC0650	35 €
1a	BMW all series VOLVO serie C - S - V - XC-		inclus	LC0650BL	25 €
1m	MERCEDES 7 gear		inclus	LC02179	35 €
2	RANGE ROVER – JAGUAR – ISUZU		inclus	LC0690	35 €
2a	RANGE ROVER – JAGUAR – ISUZU		inclus	LC0690BL	25 €
3	AUDI - VOLKSWAGEN		inclus	LC0051	15 €
4	OPEL SUBARU MAZDA CITROEN RENAULT ALFA ROMEO LANCIA		inclus	LC0089	25 €

06. Catalogue de raccords




5	BWM 8 MARCE		inclus	LC0980	26 €
5a	BWM 8 MARCE		inclus	LC0980BL	25 €
6	MERCEDES JEEP FIAT CHRYSLER		inclus	LC0062	15 €
7	MERCEDES 5 gear - HIUNDAY KIA - SSANGYONG		inclus	LC0651	15 €
7	MERCEDES 5 gear - HIUNDAY KIA - SSANGYONG		inclus	LC0085	15 €
8	HYUNDAY - TOYOTA KIA - ASIAN CARS		inclus	LC0106	15 €
9	DSG Audi Volkswagen		inclus	LC0670	45 €
10	AISIN Renault Fiat - Alfa - Lancia Peugeot Volvo		inclus	LC0660	40 €

06. Catalogue de raccords


11	DSG 6 gear (POWERSHIFT)		inclus	LC0190	45 €
12	DSG MERCEDES		inclus	LC0191	45 €
13	AUDI 8 HP		inclus	LC0993	40 €
14	AUDI AVEC ÉCHANGEUR DE CHALEUR 0B5/0AW		inclus	LC01720	22 €
15	AUDI q5 - q7		inclus	LC0680	35 €
16	BMW - MERCEDES LAND ROVER		inclus	LC0063	15 €
17	ZF 9HP LAND ROVER		inclus	LC0860	30 €
18	ZF 9HP		inclus	LC0992	45 €

06. Catalogue de raccords



19	AUDI 0CK		inclus	LC02020	45 €
20	MERCEDES		inclus	LC0050	15 €
21	MERCEDES 9 G-TRONIC		inclus	LC01460	15 €
22	BRIDE DE CONNEXION		inclus	LC0970	5 €
23	VOLKSWAGEN PORSCHE LEXUS MITSUBISHI		inclus	LC0970	26 €
24	NISSAN RENAULT JEEP MITSUBISHI		inclus	LC0960	45 €
25	DP0		inclus	LC0990	40 €
26	MITSUBISHI		inclus	LC0880	24 €

06. Catalogue de raccords




27	AISIN TF71 TROUS VERTICAUX		inclus	LC01420	45 €
28	AISIN TF71 TROUS PARALLÈLES		inclus	LC01420/1	45 €
29	AISIN TF71 TROUS OPPOSÉS		inclus	LC01420/2	45 €
30	AISIN TF 71 VOLVO		inclus	LC01420/3	45 €
31	TG81		inclus	LC01520	45 €
32	AISIN TG82 BMW SERIE 2		inclus	LC01820	45 €
33	MAZDA		inclus	LC02130	45 €
34	TOYOTA K311-K313		inclus	LC02130/1	45 €

06. Catalogue de raccords


35	YOYOTA IQ		inclus	LC0991	55 €
36	NISSAN - SUZUKI MITSUBISHI		inclus	LC01620	45 €
37	NISSAN JUKE MR16DDT		inclus	LC02140	45 €
38	RENAULT LAGUNA III ESPACE IV		inclus	LC02150	45 €
39	SKODA		inclus	LC01920	50 €
40	KIA - OPEL -HYUNDAI - NISSAN - SUZUKI - JF404		inclus	LC02120	15 €
41	VOLVO		inclus	LC0055	15 €
42	OPEL GM		inclus	LC0058	15 €

06. Catalogue de raccords



43	FIAT		inclus	LC0061	15 €
44	AG4 - ZF 4HP20		inclus	LC0750	38 €
45	LAND ROVER FREELANDER		inclus	LC01430	22 €
46	ZF8 HP ALFA STELVIO - FCA		inclus	LC02160	30 €
47	RACCORDO ZF 9HP SANS ÉCHANGEUR DE CHALEUR		inclus	LC02170	22 €
48	TIGE DE NIVEAU ZF 9HP		inclus	LC0192	25 €
49	ASTA LIVELLO 722.6 - 722.8		inclus	KIT-ASTA- MERCEDES	35 €
50	N.3 TUBES À USAGE GÉNÉRAL DIAM. MM. 10-13-15		inclus	LC0301	24 €

06. Catalogue de raccords

51	N. 3 SONDE		inclus	LC0401	25 €
52	CONNEXION 0D5 - 0D6		inclus	LC02171	45 €
53	CONNEXION OPEL - GM		inclus	LC0052	15 €
54	CONNEXION HONDA		inclus	LC02172	40 €
55	AISIN PEUGEOT 8 ENGRENAGES		inclus	LC01930	45 €
56	LEXUS TOYOTA A960		libre choix	LC01940	45 €
57	ZF8HP JEEP		inclus	LC01950	20 €
58	ZF 8HP DIAM. 18,5		inclus	LC0980- 18,5	26 €

06. Catalogue de raccords

59	CONNEXION ZF9HP HONDA		inclus	LC01960	45 €
60	CLÉ POUR NIVEAU D'ÉCHAPPEMENT-9 G-TRONIC		inclus	LC01970	15 €
61	BLOQUER POUR LC02160		inclus	LC02161	18 €
62	CONNEXION BMW X2		inclus	LC01480	45 €
63	CONNEXION VOLVO		inclus	LC01470	28 €
64	CONNEXION VOLVO XC60		inclus	LC02173	40 €
65	CONNEXION FORD 6R80		inclus	LC02174	40 €
66	CONNEXION IVECO ZF 8HP		inclus	LC02175	45 €


06. Catalogue de raccords

67	CONNEXION VOLVO		libre choix	LC02176	45 €
68	PAIRE DE RACCORDS RAPIDES 90°		libre choix	LC02177	45 €
69	CONNEXION BMW M3		libre choix	LC02178	45 €
70	CONNEXION VW TIGUAN		libre choix	LC0994	45 €
71	DSG Audi Volkswagen (en acier)		libre choix	LC0670/A	55 €
72	DSG 6 gear POWERSHIFT (en acier)		libre choix	LC0190/A	55 €
73	DSG MERCEDES (en acier)		libre choix	LC0191/A	55 €
74	MINI GA6F21AW		libre choix	LC02180	45 €

06. Catalogue de raccords

75	MINI CVT		libre choix	LC02181	45 €
76	CONNEXION VW 09S		libre choix	LC02182	45 €
77	CONNEXION FORD MONDEO HYBRID HF75		libre choix	LC02184	45 €
78	RACCORD FEMELLE 9 G-TRONIC MERCEDES		libre choix	LC02183	21 €
79	CONNEXION WV 09G		libre choix	LC02185	45 €
80	BMW 8HP RACCORD AVEC THERMOSTAT		libre choix	LC02186	45 €
81	CONNEXIONPORSCHÉ ZF 5HP		libre choix	LC02187	22 €
82	CONNEXION MERCEDES 9G TRONIC (FIXATION SUR LA TRANSMISSION)		libre choix	LC02188	25 €

06. Catalogue de raccords



83	CONNEXION PEUGEOT 8 ENGRENAGES		libre choix	LC02189	45 €
84	CONNEXION PORSCHE PANAMERA		libre choix	LC02190	50 €
85	CONNEXION NISSAN GTR		libre choix	LC02191	45 €
86	CONNEXION LAND ROVER 8 ENGRENAGES		libre choix	LC02192	45 €
87	CONNEXION VOLVO 8 ENGRENAGES		libre choix	LC02193	45 €


07. Catalogue de pièces de rechange

Réf.	Désignation	Image	Prix HT(€)
LC0006	FILTRE		18 €
LC00082/nera	TUYAU DE 3 M AVEC RACCORD RAPIDE		32 €
AC008/P	ROUE AVEC FREIN		8,2 €
AC009/P	ROUE SANS FREIN		5,5 €

07. Catalogue de pièces de rechange

Réf.	Désignation	Image	Prix HT(€)
EL0130	INTERRUPTEUR		6 €
EL0131	PRISE ÉLECTRIQUE		6 €
EL0008	FUSIBLES (2 éléments)		0,64 €
MI0183	POIGNÉE BLANCHE		32 €
MI0184	POIGNÉE NOIRE		32 €

08. Processus de commande d'article




- 1) Remplissez le bon de pré-commande*
- 2) Envoyez-la commande à l'adresse : commerciale@air-solutions.it
- 3) Une pro-forma vous sera envoyée avec une demande paiement anticipé
- 4) Payez votre commande suivant les coordonnées bancaires qui vous seront communiquées
- 5) Une fois le paiement confirmé, votre commande vous sera envoyée

N.B. : Les prix indiqués dans les catalogues s'entendent **Hors frais de transport**. Les coûts additionnels y affiant seront précisés sur la pro-forma.


*Bon de pré-commande à télécharger au format Excel ou Pdf depuis le bouton « News » dans l'application AutoDB.

08. Processus de commande d'article



COMMANDE (raccords - pièces de rechange – services)		
<p>1) Remplissez ce bon de commande 2) Envoyez-le à l'adresse suivante : commerciale@air-solutions.it 3) Une pro-forma vous sera envoyée avec une demande paiement anticipé 4) Payez votre commande suivant les coordonnées bancaires qui vous seront communiquées 5) Une fois le paiement confirmé, votre commande vous sera envoyée</p>		
Merci de confirmer les informations suivantes :		
Nom de l'atelier :		
Adresse de livraison :		
Téléphone :		
Email :		
Adresse de facturation :		
N° SIRET :		
N° TVA Intra-communautaire		
Réf.	Description	prix

09. Catalogue de services



*Après les 3 premières années

Réf.	Désignation	Image	Prix HT(€)
PSW	LICENSE BASE DE DONNÉES		150€/an
C-CENTER	ASSISTANCE HOT-LINE		120€/an
W-APP	SERVICE WHATSAPP		120€/an